


社会科自由研究のてびき

東根中部小学校社会科部会


わたしたちの身のまわりのできごとや歴史を調べて「なるほど、そういうことなんだ！」と分かると楽しいですね。夏休みの社会科の自由研究のテーマにして研究に挑戦しましょう。

研究テーマは、何を選んだらよいのでしょうか？



- ・ 今まで社会科で学習したことからテーマを見つけましょう。授業で疑問に思ったことを深く調べても良いですね。
- ・ 身近なものからテーマを見つけましょう。身近にある社会の出来事について、理由を知りたいと思ったことが研究のテーマになります。逆に、歴史、産業、地理、政治のしくみ、世界とのかかわりなど、大きな柱から考えてもよいですね。
- ・ 作品集を参考にしましょう。友達がどんな研究をしたかが分かります。

研究はどのように進めたらよいのでしょうか？



① 予定をたてましょう

いつまでに準備をして、いつまでに観察や調査をし、いつまでに研究結果をまとめたらいいのか、研究の開始から完成までの予定表を作りましょう。

② 準備をしましょう

予定している観察や調査には、どんな道具・資料を使ったらよいのか社会の資料で調べたり、先生に相談したりしましょう。人に聞きに行く場合は、相手の都合に合わせることも大切なマナーですね。お礼も忘れずに。

③ 研究を始めましょう

研究の予定表にしたがって、観察や調査をはじめましょう。

④ 研究方法を工夫しましょう

観察や調査は、なるべく簡単でやさしい方法を選んで下さい。また、資料は、数を増やさない方がよいでしょう。社会の時間に学習した方法も活用できますね。（インタビュー、パンフレット、リーフレット収集など。）

⑤ 記録をしましょう


観察や調査の内容・経過・結果を文章で記録することも大切ですが、データをまとめて、図・表・グラフ・写真・VTRなどに記録しましょう。パソコンでまとめてもよいですね。



研究の結果はどうまとめたらよいでしょうか？


- ① **研究のテーマ** 研究の目的や内容がわかるテーマにする。
- ② **研究の動機** どのようなきっかけで研究を進めようとしたのか。
- ③ **研究の目的** テーマについてどのような点まで調べようとしたのか。
②に入れてもよい。
- ④ **研究の方法** 何をどのように準備して観察・実験したのか。
- ⑤ **研究の予想** 研究はどんな理由からどんな結果になると考えたのか。
- ⑥ **研究の結果** 観察や調査で得られたデータ（文、写真、表、グラフ）を正確に記録する。
- ⑦ **考察と結論** データからどのようなことが言えるのかを考えて書く。
- ⑧ **反省** 研究を振り返り、全体について改めたい点を書く。

今までどんな研究がありましたか？



- 中学年**
- ・近所の店、スーパーマーケット、コンビニのちがい
 - ・東根市で作られている果物の種類と生産量、売られ方
 - ・東根市（山形県）で作られている有名なもの
 - ・東根市（山形県）にある有名な場所 ・水道水の作られ方
 - ・浄化センターの仕事・消防署の仕事 ・警察署の仕事
 - ・東根市にある工場と作られている製品 ・〇〇地区開拓の歴史
 - ・山形県と〇〇県のちがい ・山形県の偉人について

- 高学年**
- ・広島、長崎の原爆投下について ・〇〇県、〇〇市の歴史
 - ・国民の祝日について ・米づくりの現状と課題
 - ・NGOについて ・税金とは何か
 - ・海外青年協力隊の活躍について
 - ・日本の貿易と問題点 ・日本の政治のしくみと外国とのちがい



* 無断引用や転載は著作権侵害や盗作と判断される場合があります。ネットや書籍の資料などは、引用や転載に許諾や制限が伴うものがありますので注意が必要です。引用や転載が可能なサイトや資料でも、引用したサイト名や資料名を自分の研究の最後に明記するのがマナーです。